
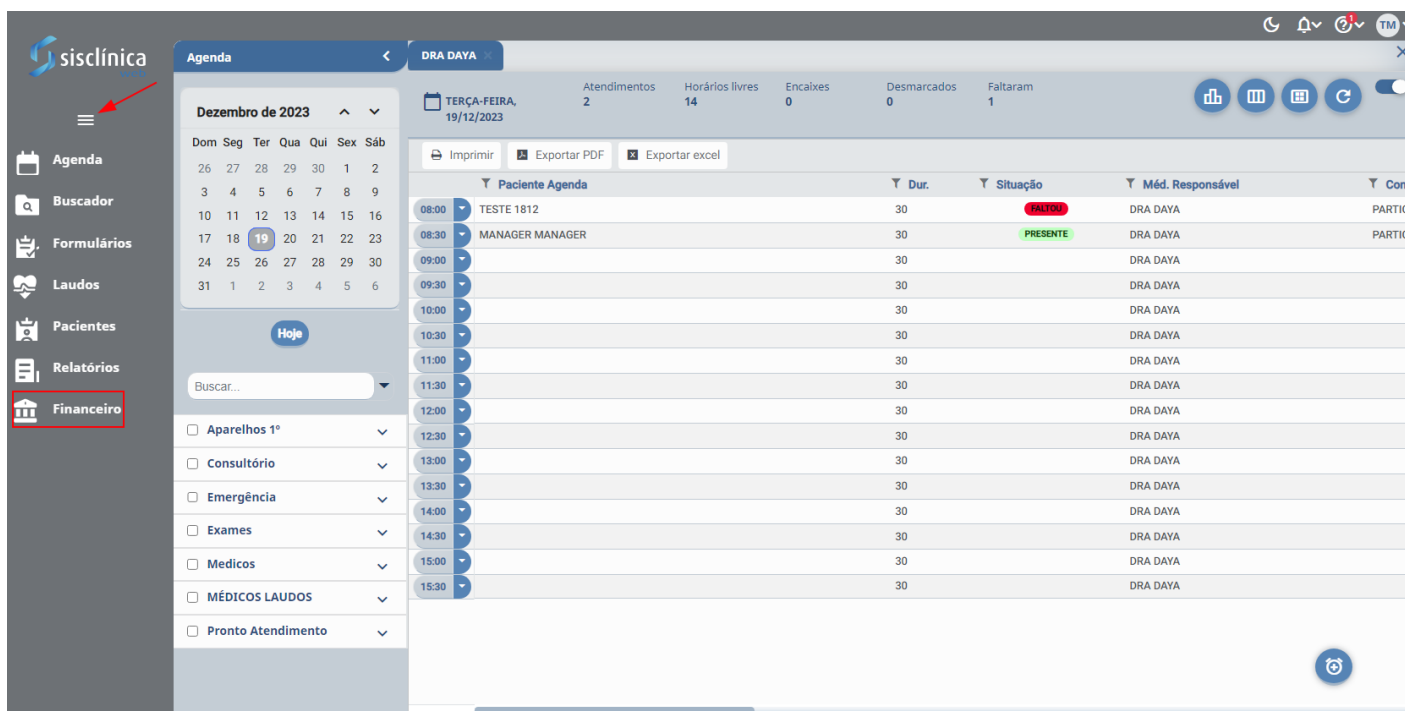


# Acesso

Por padrão, ao abrir o Financeiro é exibido a aba Dashboard, e em todas as telas do financeiro possuem itens fixos, que são os itens para seleção e definição de período, data de referência e os botões de Transferir valor, Pesquisar movimentações, Receita e Despesa.

Além disso, ele pode ser parametrizado através de permissões e é preciso realizar os cadastros do financeiro para que os dados sejam apresentados na tela. [Clique aqui](#) para direcionar aos cadastros.

O acesso ao módulo financeiro é no menu da lateral esquerda na tela inicial do sistema, através do ícone financeiro > .



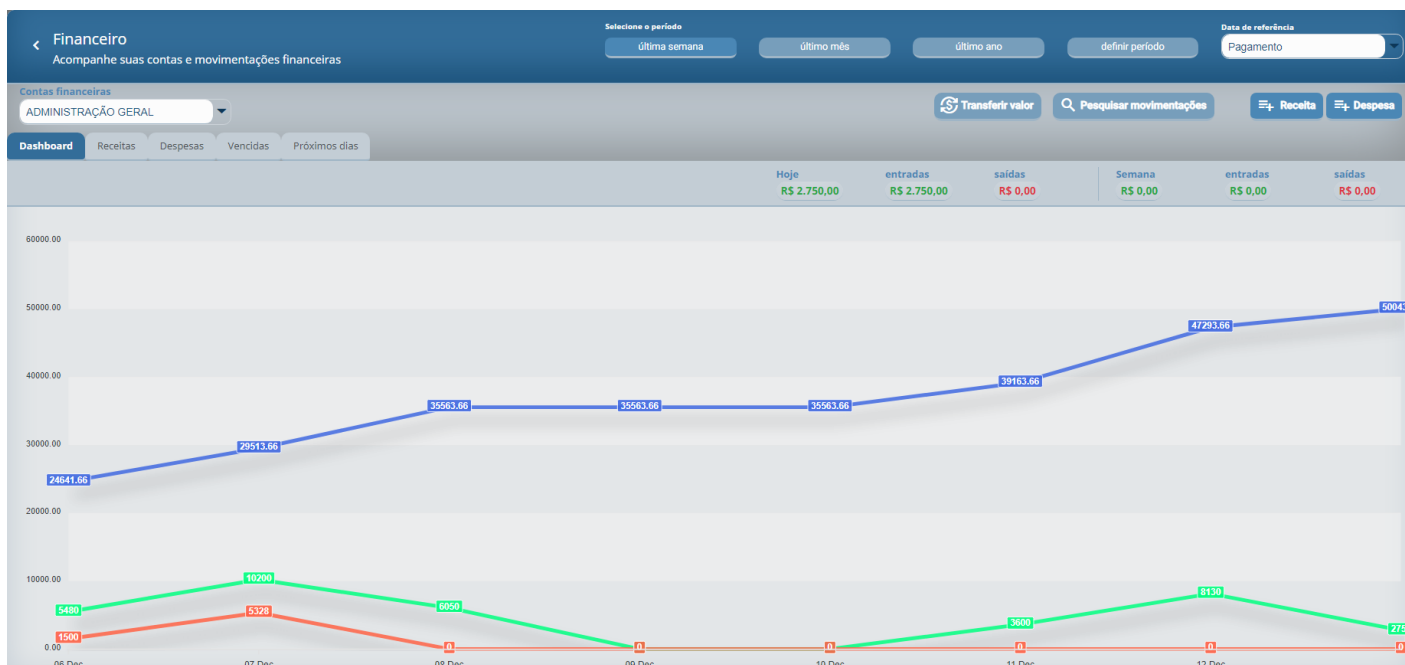
A interface do sistema Sisclínica apresenta um menu lateral à esquerda com as seguintes opções: Agenda, Buscador, Formulários, Laudos, Pacientes, Relatórios e Financeiro (destacado com um retângulo vermelho). No topo da tela, há uma barra de navegação com o nome do usuário 'DRA DAYA' e uma aba 'Agenda'. Abaixo, uma barra de status mostra estatísticas: 2 atendimentos, 14 horários livres, 0 encaixes, 0 desmarcados e 1 faltaram. O calendário de dezembro de 2023 está visível, com o dia 19 selecionado. A agenda principal exibe uma tabela com os seguintes dados:

Y	Paciente Agenda	Y Dur.	Y Situação	Y Méd. Responsável	Y Com
08:00	TESTE 1812	30	FALTOU	DRA DAYA	PARTIC
08:30	MANAGER MANAGER	30	PRESENTE	DRA DAYA	PARTIC
09:00		30		DRA DAYA	
09:30		30		DRA DAYA	
10:00		30		DRA DAYA	
10:30		30		DRA DAYA	
11:00		30		DRA DAYA	
11:30		30		DRA DAYA	
12:00		30		DRA DAYA	
12:30		30		DRA DAYA	
13:00		30		DRA DAYA	
13:30		30		DRA DAYA	
14:00		30		DRA DAYA	
14:30		30		DRA DAYA	
15:00		30		DRA DAYA	
15:30		30		DRA DAYA	



**Dica!** Para saber sobre as permissões, [clique aqui](#).

Tela inicial do módulo financeiro.



Para saber mais sobre o módulo financeiro, clique nas página abaixo:

- [Aba Dashboard](#)
- [Aba Receitas](#)
- [Aba Despesas](#)
- [Aba Vencidas](#)
- [Aba Próximos dias](#)
- [Aba Resultado da Pesquisa](#)
- [Selecionar Períodos](#)
- [Data de Referência](#)
- [Transferir Valor](#)
- [Pesquisar Movimentações](#)
- [Adicionar Receita](#)
- [Adicionar Despesa](#)
- [Alterar Situação e Transferir Movimentações em Bloco](#)

Revision #5

Created 7 August 2024 12:36:46 by Carla Gois

Updated 7 August 2024 13:44:26 by Carla Gois