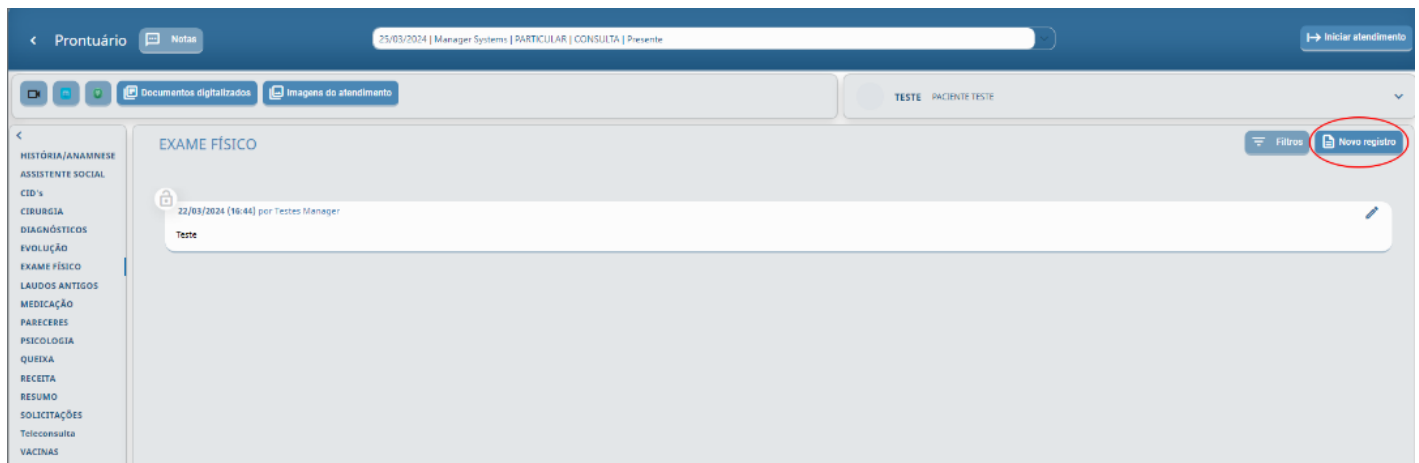


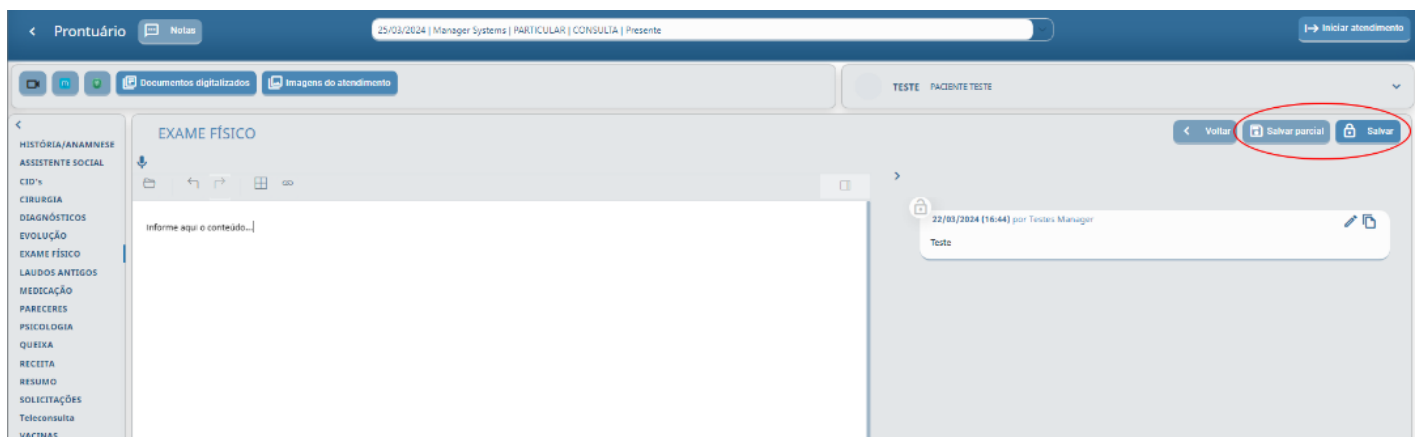
Aba Exame Físico

Esta aba é utilizada para designar tanto o exame físico realizado pelo médico, quanto os exames complementares ao diagnóstico, que podem ser laboratoriais ou de imagem realizados pelos médicos.

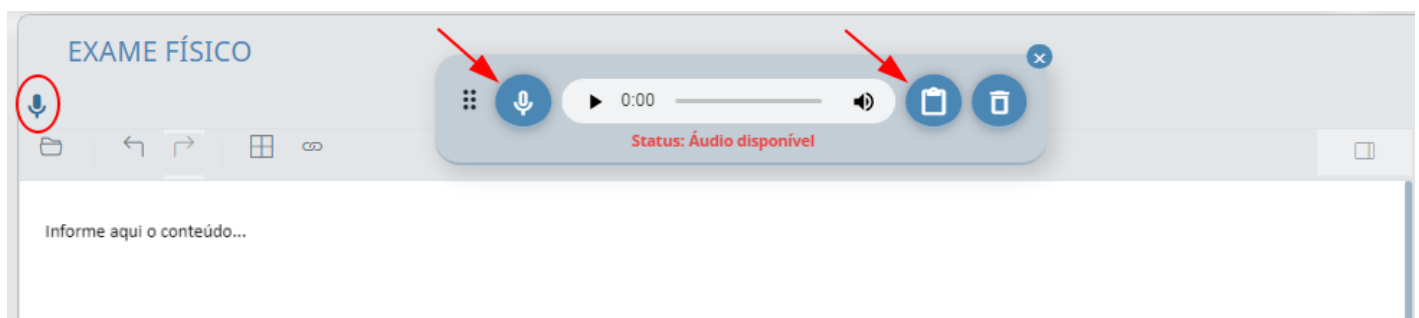
Para adicionar, clique em Novo registro.



Digite o conteúdo, defina se irá Salvar ou Salvar parcial, para ser editado posteriormente.



Caso prefira, grave o conteúdo e transcreva para área de edição.


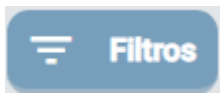


Clicando no botão Voltar retorna para visualizar os exames registrados.



Filtros

Através do botão Filtros busca-se os dados por assunto ou data.

A interface de filtro para "EXAME FÍSICO". Ela contém dois campos de entrada: "Filtrar por:" e "Data:". O texto "Filtrar por:" está circulado em vermelho. O texto "Data:" também está circulado em vermelho. Um ícone de calendário está ao lado do campo "Data:". Um botão "Ocultar" com uma seta para cima está no canto superior direito. Um botão "Novo registro" com um ícone de documento está ao lado dele. Um botão "Limpar filtros" com um ícone de X está no canto inferior direito.

Clicando no botão Ocultar, oculta o campo para pesquisa.



Revision #1

Created 5 September 2024 12:54:14 by Wagner Machado

Updated 5 September 2024 12:54:47 by Wagner Machado