
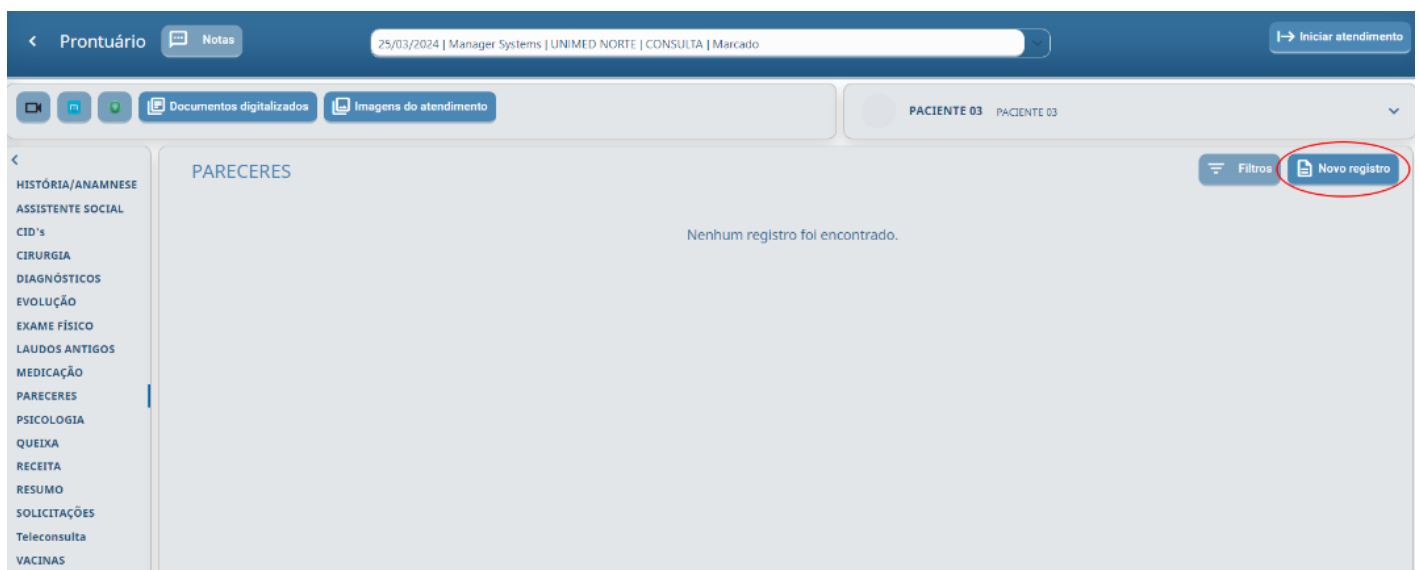


Aba Pareceres

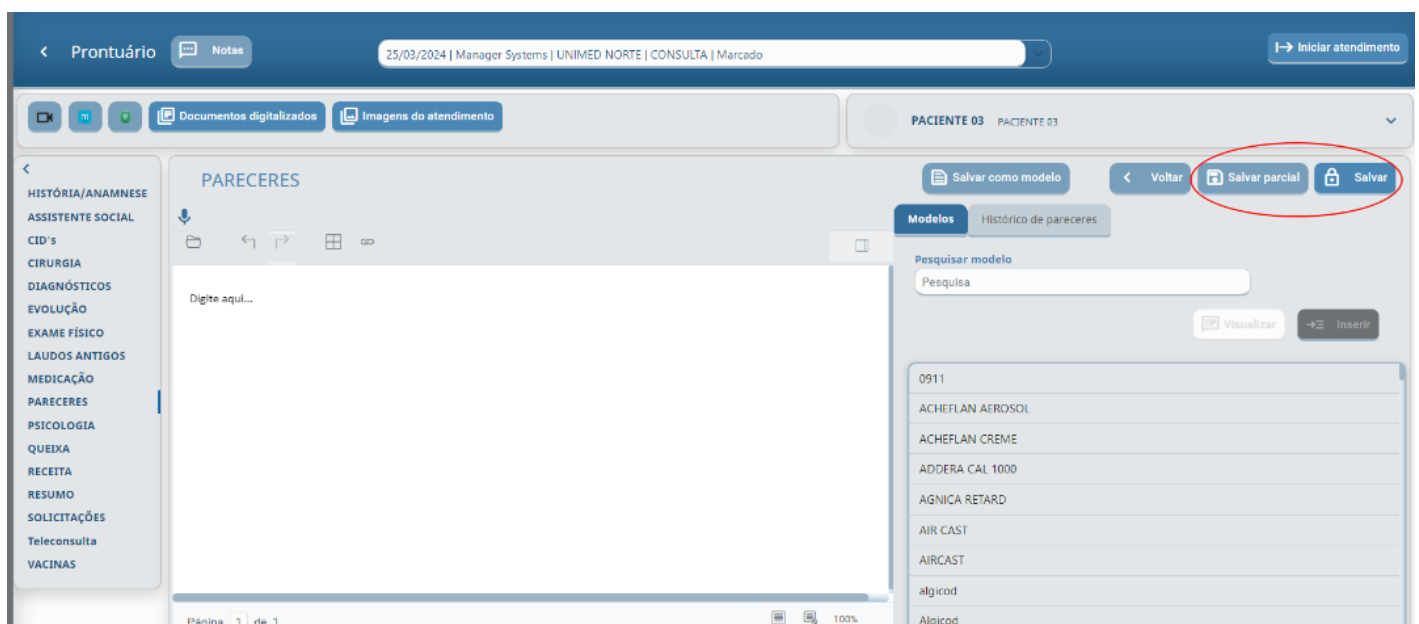
Esta aba está disponível para que o médico possa inserir o parecer do paciente, caso ele julgue necessário.

 **Atenção!** Existe uma permissão no **Perfil** do usuário para a edição de **Pareceres**, [contate nossa equipe de suporte para maiores informações.](#)

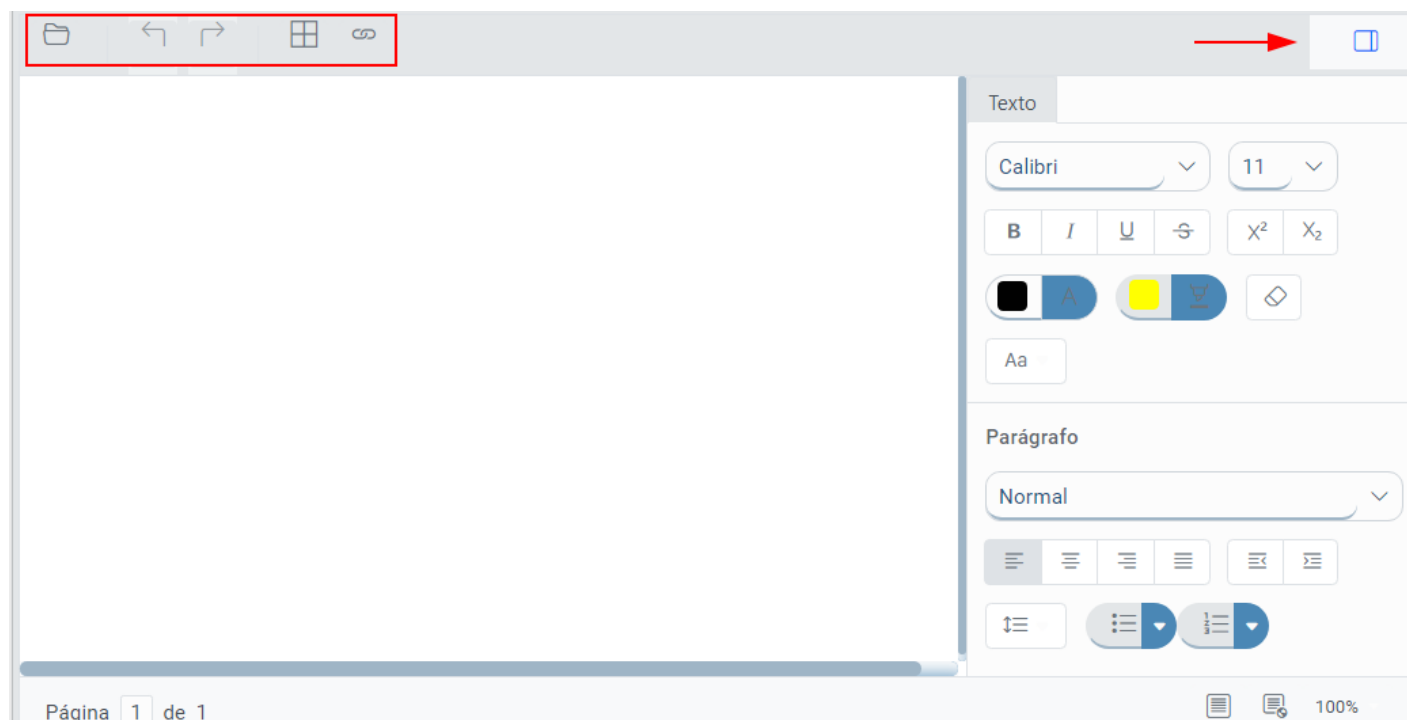
Para adicionar um novo Parecer clique em Novo registro.




Na sequência edite o parecer e clique em Salvar parcial caso precise editar e concluir posteriormente, ou em Salvar, que salva por definitivo.



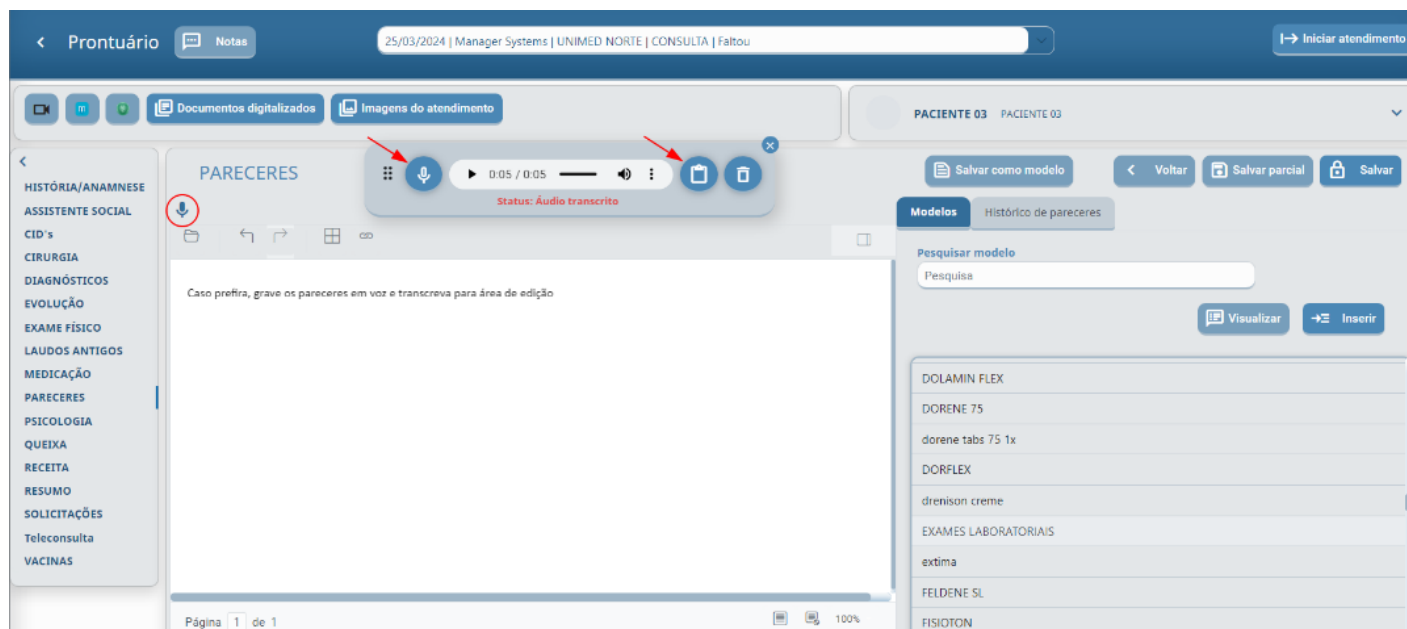
Ferramentas de edição de texto.



O botão **Voltar**, retorna pra os Pareceres.



Use o gravador de áudio para gravar o conteúdo e transcreva para área de edição.



Filtros

Clicando em Filtros, o sistema faz a busca do parecer por conteúdo ou data.

PARECERES

Filtrar por Data

Ocultar Novo registro

Limpar filtros

Adicionando Modelos

Caso prefira adicionar um modelo de parecer, informe os dados no editor e clique em Salvar como modelo.

PACIENTE 03 PACIENTE 03

Salvar como modelo

Voltar Salvar parcial Salvar

Modelos Histórico de pareceres

Pesquisar modelo

Pesquisa

Visualizar Inserir

D911

ACHEFLAN AEROSOL

ACHEFLAN CREME

ADDERA CAL 1000

AGNICA RETARD

AIR CAST

AIRCAS

algicod

Algicod

Página 1 de 1

100%

Informar o nome e Gravar.

Salvar novo modelo

Insira o nome do modelo:

EXAMES LABORATORIAIS

Cancelar Gravar

Note que o novo modelo já está disponível em Modelos, use a pesquisa para selecioná-lo e clicar sobre o modelo para inserir na área de edição.

PACIENTE 03

PACIENTE 03

Salvar como modelo

Voltar

Salvar parcial

Salvar

Modelos

Histórico de pareceres


Pesquisar modelo

EXAM

Visualizar

Inserir

EXAMES LABORATORIAIS

Para imprimir, basta clicar no ícone  Imprimir, selecionar o Modelo de impressão e Imprimir.

25/03/2024 (16:03) por Testes Manager

Solicito os seguintes exames laboratoriais:

1- Hemograma.

2- Colesterol.

3- Ureia e Creatinina.

4- Papanicolau.

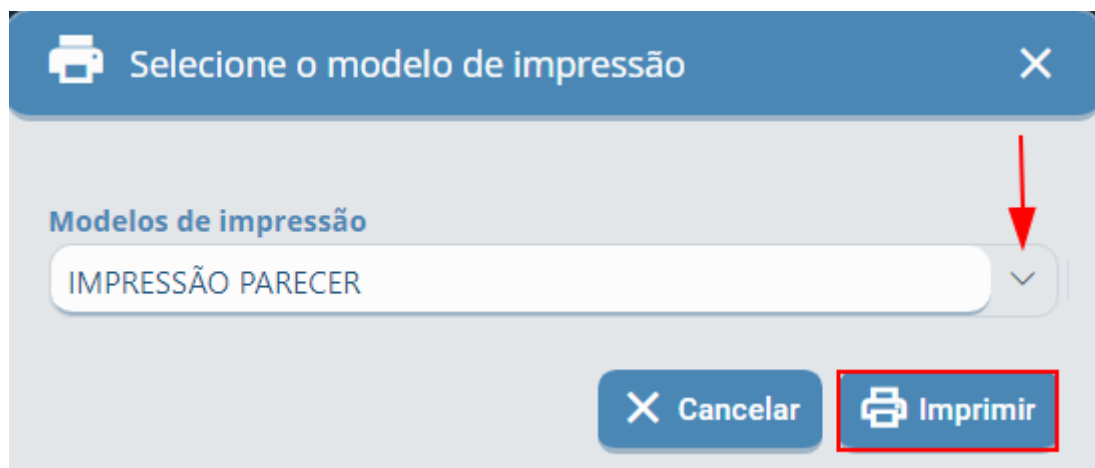
5- Exames de urina.

6- Exames de fezes.

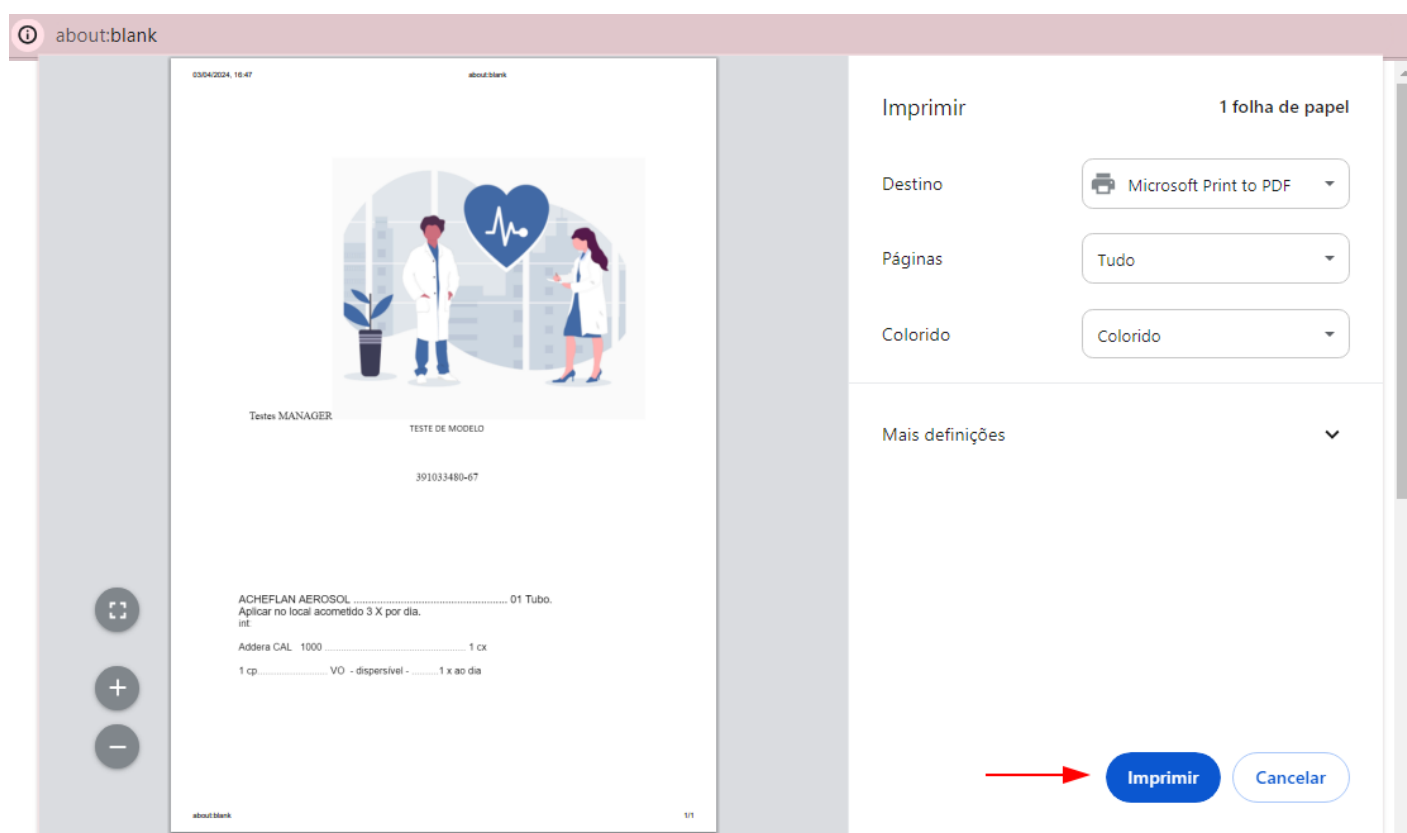
7- Glicemia.


8- Transaminases (ALT e AST) ou TGP e TGO.

Selecionar o Modelo de impressão e Imprimir.



Defina os parâmetros para impressão e clique em Imprimir.



Para editar, clique no ícone  Editar. Lembre-se que só é possível editar as informações quando o conteúdo for Salvo parcialmente.

Revision #1

Created 5 September 2024 09:56:47 by Wagner Machado

Updated 5 September 2024 09:57:50 by Wagner Machado