

# Release Sisclínica - 1º Trimestre

Explicação das releases com melhorias do sistema no período de 01/01/205 a 31/03/2025.

- [Módulo Consultório](#)
- [Módulo Faturamento](#)
- [Módulo Agenda](#)

# Módulo Consultório

## 1. Impressão do Prontuário

Foi disponibilizado no Módulo Consultório, novos campos na impressão do prontuário que pegam o texto que foi escrito na **Evolução paciente** (opção botão direito da agenda). Os campos disponibilizados foram, código interno, data, texto, nome do usuário, dentre outros.

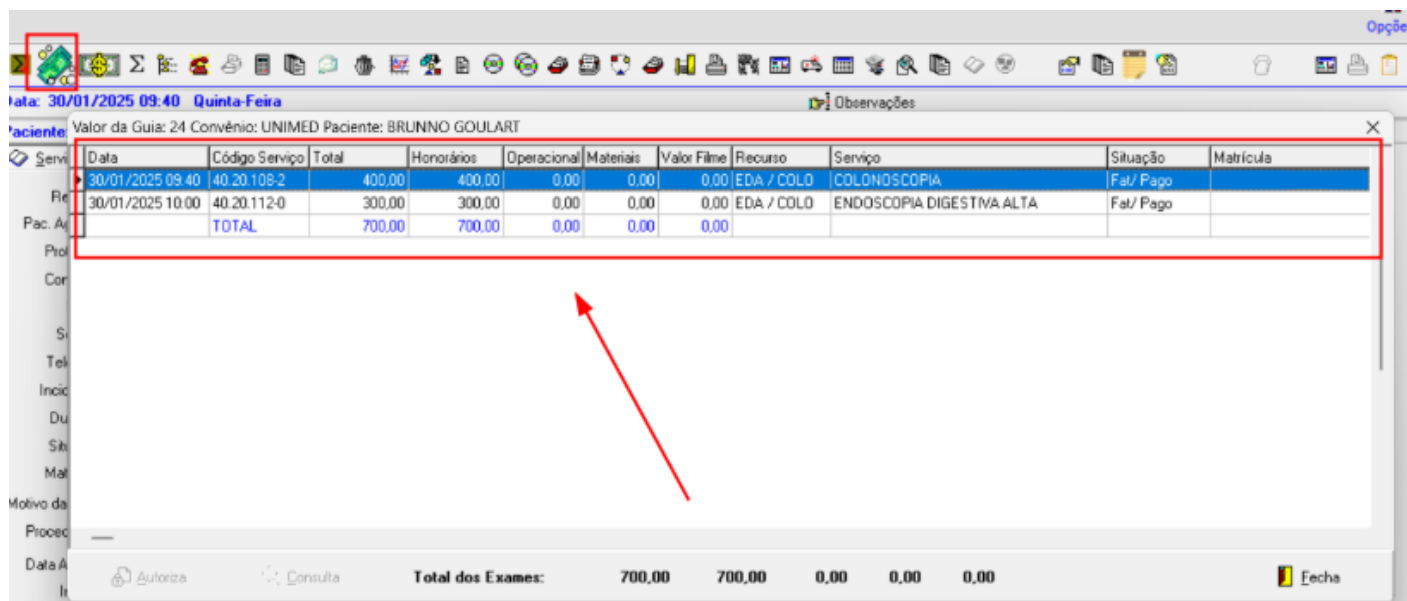
The screenshot displays the 'Cadastro de Pacientes' window. The top toolbar includes buttons for 'Atendimentos', 'Pagamentos', 'Imprime Ficha', 'Novo', 'Alterar', 'Excluir', 'Grava', 'Cancela', 'Localiza', 'Espera', 'Ajuda', and 'Fecha'. Below the toolbar, the 'Cód.: 4' and 'Editor de Texto' are visible. The 'Outros' menu is open, showing a list of options: 'Orçamento de cirurgias', 'Cadastro de Anotações', 'Imagens', 'Dependentes', 'Contratos', 'Cartão de Agendamentos', 'SAC', 'Ficha de Anamneses', 'Recados do paciente', 'Relacionamento com paciente', 'Texto de alerta do paciente', 'Documentos digitalizados do paciente', 'Prontuário do paciente' (highlighted with a red box), 'Perguntas LGPD', 'Log de Acessos LGPD', and 'Documentos assinados'. The main form area contains fields for 'Dados Pessoais' (Protocolo, Nome, Sexo, Tratamento, Nome social, Tipo PCD, Dt. Nascimento, Idade, Estado Civil, Cúpis, Naturalidade, Profissão, Religião, Associado, RG, CPF, Escolaridade, Grupo, CNS, Novo protocolo) and 'Endereço do Paciente' (Cep, Logradouro, Complemento, Nacionalidade).



# Módulo Faturamento

## 1. Baixa de Glosas - Valores dos Exames da Guia

Nesta release, foi ajustada a tela de valores do exame da guia. Entretanto, esta tela também está disponível no atendimento, onde segue o mesmo ajuste.



Valor da Guia: 24 Convênio: UNIMED Paciente: BRUNNO GOULART

Data	Código Serviço	Total	Honorários	Operacional	Materiais	Valor Filme	Recurso	Serviço	Situação	Matrícula
30/01/2025 09:40	40.20.108-2	400,00	400,00	0,00	0,00	0,00	EDA / COLO	COLONOSCOPIA	Fat/ Pago	
30/01/2025 10:00	40.20.112-0	300,00	300,00	0,00	0,00	0,00	EDA / COLO	ENDOSCOPIA DIGESTIVA ALTA	Fat/ Pago	
	<b>TOTAL</b>	<b>700,00</b>	<b>700,00</b>	<b>0,00</b>	<b>0,00</b>	<b>0,00</b>				

**Total dos Exames:** 700,00 700,00 0,00 0,00 0,00

Tela de Atendimento

Baixa Glosas - Convênio: UNIMED

Nº Nota:  Tipo Relatório: ☒ Sintético ☐ Analítico

Atends:  ☐ Atualizar as guias?

Valores:

Data Pgto: 30/01/2024

Situação:

☐ Pagamento Total ☐ Pagamento Maior

☒ Pagamento Parcial ☐ Pagamento aceito

☐ Em Aberto

Honorários: 150,00 Operacional: 0,00 Materiais: 0,00 Filme: 0,00 Gastos Extras: 0,00 Hora Especial: 0,00 Valor 2º Auxiliar: 0,00 Valor 3º Auxiliar: 0,00 Valor 4º Auxiliar: 0,00 Total: 150,00

Motivo da glosa descrição:  Motivo glosa:  ☒ Pago

Valores:

Honorários: 300,00 Operacional: 0,00 Materiais: 0,00 Filme: 0,00 Gastos Extras: 0,00 Hora Especial: 0,00 Valor 2º Auxiliar: 0,00 Valor 3º Auxiliar: 0,00 Valor 4º Auxiliar: 0,00 Total: 300,00

Consultar por: Faturamento Valor da busca:

Faturamento	Data	Matricula	Paciente	Guia	Cód. serviço	Serviço	Pagto.	Médico Executante
<input checked="" type="checkbox"/>	9 30/01/2025 09:40:0				0.20.108-2	COLONOSCOPIA	Parcial	LUCIANO DE MARCO
<input checked="" type="checkbox"/>	9 30/01/2025 10:00:0				0.20.112-0	ENDOSCOPIA DIGESTIVA ALTA	Parcial	LUCIANO DE MARCO

























Valor da Guia: 24 Convênio: UNIMED Paciente: BRUNNO GOULART

Data	Código Serviço	Total glosa	Total	Honorários	Operacional	Materiais	Valor Filme	Recurso	Serviço
30/01/2025 09:40	40.20.108-2	200,00	400,00	400,00	0,00	0,00	0,00	EDA / COLO	COLONO
30/01/2025 10:00	40.20.112-0	150,00	300,00	300,00	0,00	0,00	0,00	EDA / COLO	ENDOSC
	TOTAL	350,00	700,00	700,00	0,00	0,00	0,00		

Tela de Faturamento

## 2. Cadastro de Convênios - Materiais por Convênio

No cadastro do convênios, foi criada uma configuração para que seja possível mostrar no atendimento somente os materiais do respectivo convênio do atendimento.

<b>Convênios</b>				Código interno: 7	
CASSI		Atendimentos			
<div></div> <div>Convênio   Extras   Financeiro   Observações   Impostos   TISS   Auxiliares   Dados Emergência   Orientações</div>					
Planos por convênio <input checked="" type="checkbox"/> Desvincular os planos do convênio				Acesso web - consulta de	
Operação Início das operações: / / 19 Fim das operações: / / 19		Número da Guia Tamanho do número da Guia		Código contábil	CST Nota fiscal
Opções diversas					
Opções Diversas   <b>Opções de Atendimento</b>   Opções de Paciente					
<div><div><input type="checkbox"/> Senha convênio obrigatória <input checked="" type="checkbox"/> Limpar atendimentos antigos <input checked="" type="checkbox"/> Conferir Matrícula ao gravar o atendimento <input checked="" type="checkbox"/> Validade da senha obrigatória <input checked="" type="checkbox"/> Data da autorização obrigatória <input checked="" type="checkbox"/> Validar plano pela inicial da matrícula? <input checked="" type="checkbox"/> Colocar atendimento como pago SIM ao gerar guia <input checked="" type="checkbox"/> Matrícula Obrigatória <input checked="" type="checkbox"/> Plano obrigatório no atendimento? <input checked="" type="checkbox"/> Senha do convênio vazia, setar situação do atendimento. <input checked="" type="checkbox"/> Indicação acidente, Tipo Atend. e saída obrigatórios <input checked="" type="checkbox"/> Campo especial obrigatório? <input checked="" type="checkbox"/> Validar se tem documentos digitados no atendimento com guia? <input checked="" type="checkbox"/> Aplicar desconto para o porte nos convênios CBHPM? <input checked="" type="checkbox"/> Aplicar cálculo da SERVIMED COOPARTICIPAÇÃO? <input checked="" type="checkbox"/> Alerta de troca de serviço <input checked="" type="checkbox"/> <b>!Ao lançar mat. somente mostrar do convênio!</b></div><div><input checked="" type="checkbox"/> Pagamento obrigatório no atendimento? <input checked="" type="checkbox"/> Abrir cid ao gravar o atendimento se o mesmo não tiver cid <input checked="" type="checkbox"/> Médico Autorizado obrigatório no atendimento <input checked="" type="checkbox"/> Validar período máximo de 30 dias entre Data de autorização e a Validade da Senha <input checked="" type="checkbox"/> Pode alterar a quantidade do atendimento? <input checked="" type="checkbox"/> Obrigatório o preenchimento da Comanda manual no atendimento <input checked="" type="checkbox"/> Verificar a autorização <input checked="" type="checkbox"/> Atualizar matrícula e data validade do paciente conforme atendimento. <input checked="" type="checkbox"/> Validar se teve atendimento anterior para este convênio. <input checked="" type="checkbox"/> No lançamento de materiais somente mostrar os cadastrados no convênio ? <input type="checkbox"/> Exigir classificação do exame <input type="checkbox"/> Exigir indicação de alteração do exame Consultas Quantidade máxima/mês Atendimentos Límite por guia Exames Quantidade máxima/mês</div></div>					
Número da última remessa		Dias para retorno cirúrgico			
		Tabela: X			

# Módulo Agenda

## 1. Cadastro do Paciente - Novo Campo

Na tela do cadastro do paciente foi liberado o campo Morador de rua. Entretanto, para que esteja disponível é realizado por meio de configuração.

The image shows a screenshot of a software interface titled "Cadastro de Pacientes". The interface includes a menu bar with options like "Atendimentos", "Pagamentos", and "Imprime Ficha". Below the menu, there are tabs for "Dados", "Cid's", "História", "Comandas", and "Outros". The "Dados" tab is active, showing various fields for patient information. A red box highlights the "Morador de rua" checkbox, which is currently checked. A red arrow points to this checkbox from the right side of the screen. The form also includes fields for "Nome", "Nome social", "SEXO", "Tipo PCD", "Tratamento", "D.N.", "Idade", "RG", "CPF", "CNS", "Matrícula", "Empresa", "CUTIS", "Pai", "Mãe", "Conjuge", "Nacionalidade", "Naturalidade", "Óbito", "Data Óbito", "Médico", "Indicado", "Endereço", "Cep", "Logradouro", "País", "Estado", "Município", "Bairro", "e-mail", "Telefones", "Tipo", "Telefone", "Ramal", "Preferencial", "Telefone antigo", and "Observ.". The "Morador de rua" checkbox is located in the "Endereço" section, next to the "Logradouro" field.