

2025 - Sisclínica Server e Advanced

Melhorias atualizações do Sisclínica no período de 01/01/2025 a 31/12/2025

- [Release Sisclínica - 1º Trimestre](#)
 - [Módulo Consultório](#)
 - [Módulo Faturamento](#)
 - [Módulo Agenda](#)

Release Sisclínica - 1º Trimestre

Explicação das releases com melhorias do sistema no período de 01/01/2025 a 31/03/2025.

Módulo Consultório

1. Impressão do Prontuário

Foi disponibilizado no Módulo Consultório, novos campos na impressão do prontuário que pegam o texto que foi escrito na **Evolução paciente** (opção botão direito da agenda). Os campos disponibilizados foram, código interno, data, texto, nome do usuário, dentre outros.

The screenshot shows the 'Cadastro de Pacientes' window. The 'Outros' menu is open, displaying a list of options. The option 'Prontuário do paciente' is highlighted with a red box. The main form contains fields for patient data, including 'Protocolo' (4), 'Nome' (C PACIENTE TESTE), 'Sexo' (Masculino), 'Tratamento', 'Dt. Nascimento' (01/01/19), 'Idade' (60 Anos 2 Meses 19 Dias), 'Estado Civil', 'Cúpis', 'Profissão' (Agricultor), 'Religião', 'Associado', 'Escolaridade', 'CNS', 'Endereço do Paciente' (Cep 88070-000, Logradouro GENERAL EURICO GASPAR DUTRA), and 'Nacionalidade'.

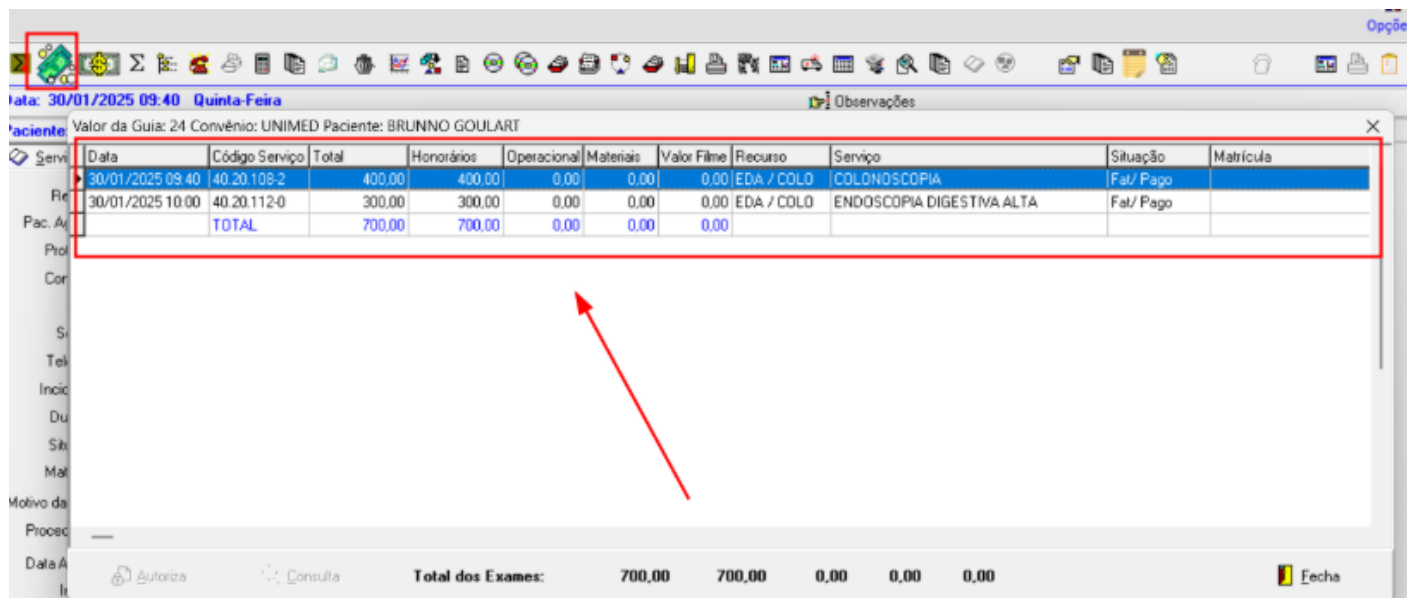
Menu Options:

- Orçamento de cirurgias
- Cadastro de Anotações
- Imagens
- Dependentes
- Contratos
- Cartão de Agendamentos
- SAC
- Ficha de Anamneses
- Recados do paciente
- Relacionamento com paciente
- Texto de alerta do paciente
- Documentos digitalizados do paciente
- Prontuário do paciente**
- Perguntas LGPD
- Log de Acessos LGPD
- Documentos assinados

Módulo Faturamento

1. Baixa de Glosas - Valores dos Exames da Guia

Nesta release, foi ajustada a tela de valores do exame da guia. Entretanto, esta tela também está disponível no atendimento, onde segue o mesmo ajuste.



The screenshot shows a software interface for medical billing. At the top, there's a status bar with the date '30/01/2025 09:40' and 'Quinta-Feira'. Below it, a patient information bar shows 'Valor da Guia: 24 Convênio: UNIMED Paciente: BRUNNO GOULART'. The main area contains a table with columns: Data, Código Serviço, Total, Honorários, Operacional, Materiais, Valor Filme, Recurso, Serviço, Situação, and Matrícula. The table has three rows: two data rows and one total row. A red box highlights the table, and a red arrow points to the 'TOTAL' row.

Data	Código Serviço	Total	Honorários	Operacional	Materiais	Valor Filme	Recurso	Serviço	Situação	Matrícula
30/01/2025 09:40	40.20.108-2	400,00	400,00	0,00	0,00	0,00	EDA / COLO	COLONOSCOPIA	Fat/ Pago	
30/01/2025 10:00	40.20.112-0	300,00	300,00	0,00	0,00	0,00	EDA / COLO	ENDOSCOPIA DIGESTIVA ALTA	Fat/ Pago	
	TOTAL	700,00	700,00	0,00	0,00	0,00				

At the bottom of the screen, there's a summary bar with the text 'Total dos Exames:' followed by the values: 700,00, 700,00, 0,00, 0,00, 0,00. There are also buttons for 'Autoriza' and 'Consulta' on the left, and a 'Fecha' button on the right.

Tela de Atendimento

1 Baixa Glosas - Convênio: UNIMED

Nº Nota: Tipo Relatório: ☒ Sintético ☐ Analítico

Atends: ☐ Atualizar as guias?

Valores:

Data Pgto: 30/01/2024

Situação:

☐ Pagamento Total ☐ Pagamento Maior

☒ Pagamento Parcial ☐ Pagamento aceito

☐ Em Aberto

Honorários: 150,00 Operacional: 0,00 Materiais: 0,00 Filme: 0,00 Gastos Extras: 0,00 Hora Especial: 0,00 Valor 2º Auxiliar: 0,00 Valor 3º Auxiliar: 0,00 Valor 4º Auxiliar: 0,00 Total: 150,00

Motivo da glosa descrição: Motivo glosa: ☒ Pago

Valores:

Honorários: 300,00 Operacional: 0,00 Materiais: 0,00 Filme: 0,00 Gastos Extras: 0,00 Hora Especial: 0,00 Valor 2º Auxiliar: 0,00 Valor 3º Auxiliar: 0,00 Valor 4º Auxiliar: 0,00 Total: 300,00

Consultar por: Faturamento Valor da busca:

Faturamento	Data	Matricula	Paciente	Guia	Cód. serviço	Serviço	Pagto.	Médico Executante
<input checked="" type="checkbox"/>	9 30/01/2025 09:40:0				0.20.108-2	COLONOSCOPIA	Parcial	LUCIANO DE MARCO
<input checked="" type="checkbox"/>	9 30/01/2025 10:00:0				0.20.112-0	ENDOSCOPIA DIGESTIVA ALTA	Parcial	LUCIANO DE MARCO

























Valor da Guia: 24 Convênio: UNIMED Paciente: BRUNNO GOULART

Data	Código Serviço	Total glosa	Total	Honorários	Operacional	Materiais	Valor Filme	Recurso	Serviço
30/01/2025 09:40	40.20.108-2	200,00	400,00	400,00	0,00	0,00	0,00	EDA / COLO	COLONO
30/01/2025 10:00	40.20.112-0	150,00	300,00	300,00	0,00	0,00	0,00	EDA / COLO	ENDOSC
	TOTAL	350,00	700,00	700,00	0,00	0,00	0,00		

Tela de Faturamento

2. Cadastro de Convênios - Materiais por Convênio

No cadastro do convênios, foi criada uma configuração para que seja possível mostrar no atendimento somente os materiais do respectivo convênio do atendimento.

Convênios				Código interno: 7	
CASSI		Atendimentos			
<div></div>					
Convênio		Extras		Financeiro	
Observações		Impostos		TISS	
Auxiliares		Dados Emergência		Orientações	
Planos por convênio				Acesso web - consulta de	
<input checked="" type="checkbox"/> Desvincular os planos do convênio				LOGIN	
Operação		Número da Guia		Código contábil	
Início das operações:		Fim das operações:		CST Nota fiscal	
/ / 19		/ / 19		/ /	
Tamanho do número da Guia					
Opções diversas					
Opções Diversas Opções de Atendimento Opções de Paciente					
<div><div><input type="checkbox"/> Senha convênio obrigatória</div><div><input checked="" type="checkbox"/> Limpar atendimentos antigos</div><div><input checked="" type="checkbox"/> Conferir Matrícula ao gravar o atendimento</div><div><input checked="" type="checkbox"/> Validade da senha obrigatória</div><div><input checked="" type="checkbox"/> Data da autorização obrigatória</div><div><input checked="" type="checkbox"/> Validar plano pela inicial da matrícula?</div><div><input checked="" type="checkbox"/> Colocar atendimento como pago SIM ao gerar guia</div><div><input checked="" type="checkbox"/> Matrícula Obrigatória</div><div><input checked="" type="checkbox"/> Plano obrigatório no atendimento?</div><div><input checked="" type="checkbox"/> Senha do convênio vazia, setar situação do atendimento.</div><div><input checked="" type="checkbox"/> Indicação acidente, Tipo Atend. e saída obrigatórios</div><div><input checked="" type="checkbox"/> Campo especial obrigatório?</div><div><input checked="" type="checkbox"/> Validar se tem documentos digitados no atendimento com guia?</div><div><input checked="" type="checkbox"/> Aplicar desconto para o porte nos convênios CBHPM?</div><div><input checked="" type="checkbox"/> Aplicar cálculo da SERVIMED COOPARTICIPAÇÃO?</div><div><input checked="" type="checkbox"/> Alerta de troca de serviço</div><div><input checked="" type="checkbox"/> Ao lançar mat. somente mostrar do convênio</div></div> <div><div><input checked="" type="checkbox"/> Pagamento obrigatório no atendimento?</div><div><input checked="" type="checkbox"/> Abrir cid ao gravar o atendimento se o mesmo não tiver cid</div><div><input checked="" type="checkbox"/> Médico Autorizado obrigatório no atendimento</div><div><input checked="" type="checkbox"/> Validar período máximo de 30 dias entre Data de autorização e a Validade da Senha</div><div><input checked="" type="checkbox"/> Pode alterar a quantidade do atendimento?</div><div><input checked="" type="checkbox"/> Obrigatório o preenchimento da Comanda manual no atendimento</div><div><input checked="" type="checkbox"/> Verificar a autorização</div><div><input checked="" type="checkbox"/> Atualizar matrícula e data validade do paciente conforme atendimento.</div><div><input checked="" type="checkbox"/> Validar se teve atendimento anterior para este convênio.</div><div><input checked="" type="checkbox"/> No lançamento de materiais somente mostrar os cadastrados no convênio ?</div><div><input type="checkbox"/> Exigir classificação do exame</div><div><input type="checkbox"/> Exigir indicação de alteração do exame</div></div> <div><div>Consultas</div><div>Quantidade máxima/mês</div><div></div></div> <div><div>Atendimentos</div><div>Límite por guia</div><div></div></div> <div><div>Exames</div><div>Quantidade máxima/mês</div><div></div></div>					

Módulo Agenda

1. Cadastro do Paciente - Novo Campo

Na tela do cadastro do paciente foi liberado o campo Morador de rua. Entretanto, para que esteja disponível é realizado por meio de configuração.

The screenshot shows the 'Cadastro de Pacientes' window. The 'Endereço' section includes fields for 'Cep', 'Logradouro', 'País', 'Estado', 'Município', 'Bairro', and 'e-mail'. A red box highlights the 'Morador de rua' checkbox, which is currently checked. A red arrow points to this checkbox from the right side of the form. Other sections include 'Dados pessoais', 'Dados médicos', and 'Telefones'.

Cadastro de Pacientes

Atendimentos Pagamentos Imprime Ficha

Novo Altera Exclui Grava Cancela Localiza Espera Ajuda Fecha

Cód.: Editor de Texto Cid's História Comandas Outros

Dados

Dados pessoais

Protocolo Nome Nome social SEXO
Tratamento D.N. Idade Ativo
Carga RG CPF Menor/Estrangeiro
Convênio Acomodação Foto
Dt. Validade Matrícula Empresa CNS
PNE Inadimplente Obs. Inad. Data Inad. Est. Civil Novo protocolo
Pai Mãe Conjuge CUTIS
Nacionalidade Naturalidade Obito Data Obito
Médico: Indicado:

Endereço

Cep Logradouro Morador de rua
País Estado
Município Bairro
e-mail Não possui e-mail Motivo da procura

Telefones

Tipo Telefone Ramal Preferencial Telefone antigo

Observ.

Ficha do paciente

Criada por: em: Alterada por: em: