

Menu Principal

1 - Atualização Menu Principal

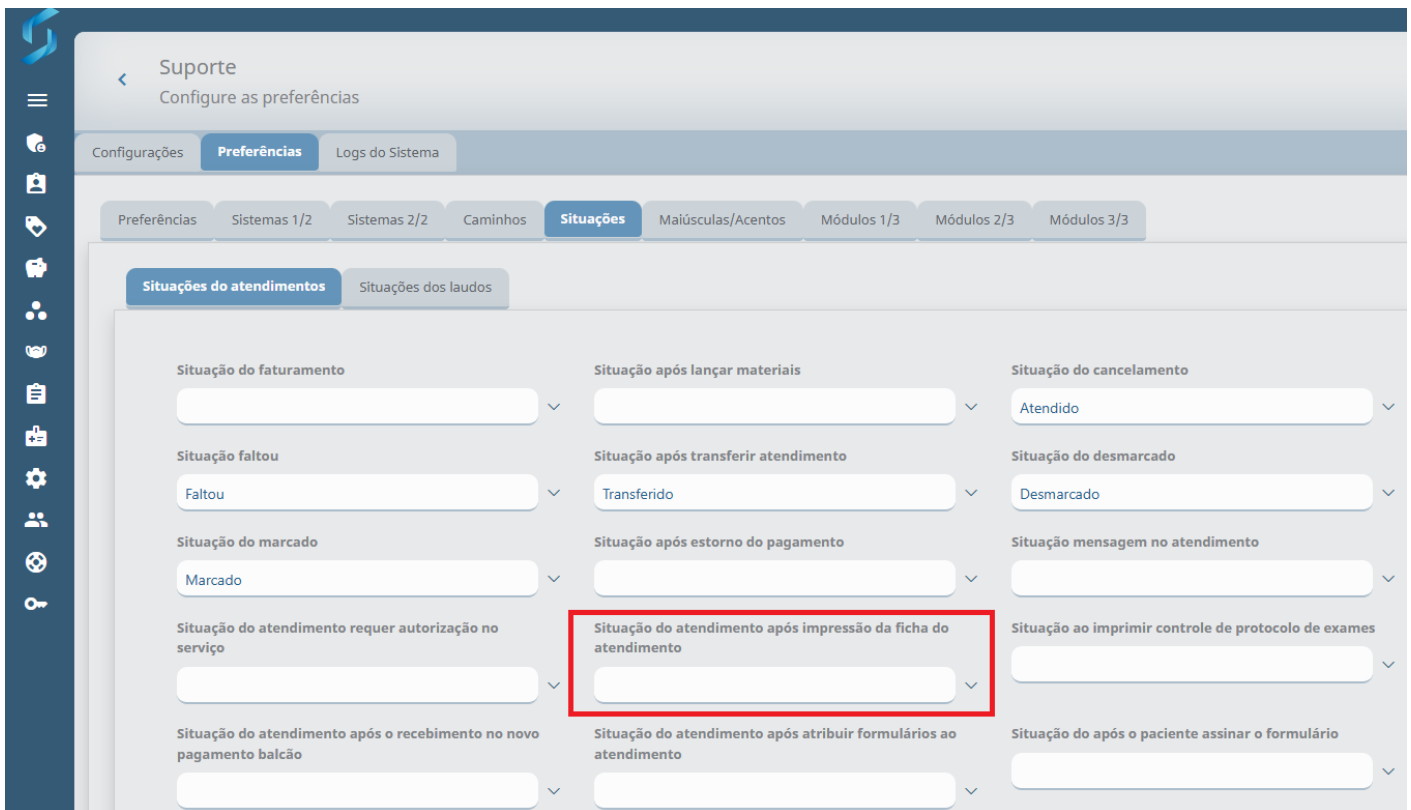
Novo layout para os ícones da barra lateral da tela principal, com visual mais moderno e melhor organização, proporcionando uma navegação mais intuitiva para o usuário.

The screenshot displays the main agenda interface. On the left, a sidebar contains navigation icons, with a red box highlighting the top four: a calendar, a magnifying glass, a document, and a plus sign. The main area shows a calendar for March 2026 with the 6th highlighted. Below the calendar is a search bar and a list of filters: Consultório (with sub-items BRUNA, JOAO, PEDRO), Exames (with sub-items ALCEU, SALA ECO), and a 'Hoje' button. The top right shows statistics for 'SALA RESSONANCIA' on 'SEXTA-FEIRA, 06/03/2026': Atendimentos: 0, Horários livres: 10, Encaixes: 0, Desmarcados: 0, Faltaram: 0. Below these are buttons for 'Imprimir', 'Exportar Excel', 'Buscar Atendimentos', and 'Editar colunas'. The main table lists appointments with columns for 'Paciente Agenda', 'Situação', 'Serviço', 'Convênio', and 'Méd. Responsável'. The 'Méd. Responsável' column shows 'PEDRO' for all appointments. The appointment times listed are 08:00, 08:35, 09:10, 09:45, 10:20, 10:55, 11:30, 12:05, 12:40, and 13:15.

Paciente Agenda	Situação	Serviço	Convênio	Méd. Responsável
				PEDRO
				PEDRO
				PEDRO
				PEDRO
				PEDRO
				PEDRO
				PEDRO
				PEDRO
				PEDRO
				PEDRO

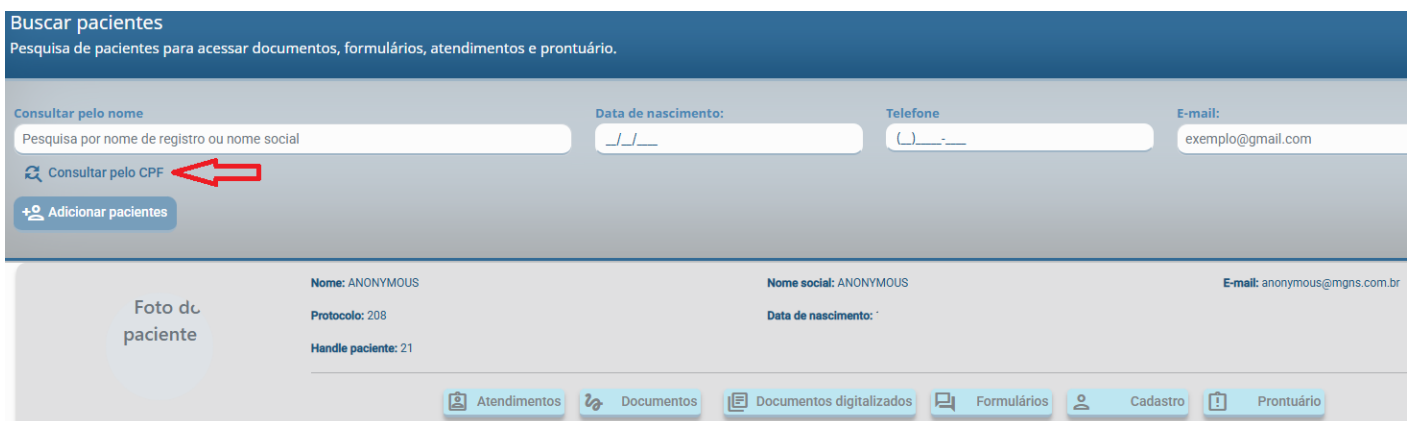
2- Atendimento - Imprimir a Ficha do Paciente

Implementada nova funcionalidade que permite alterar a situação do atendimento no momento da impressão da ficha do paciente.



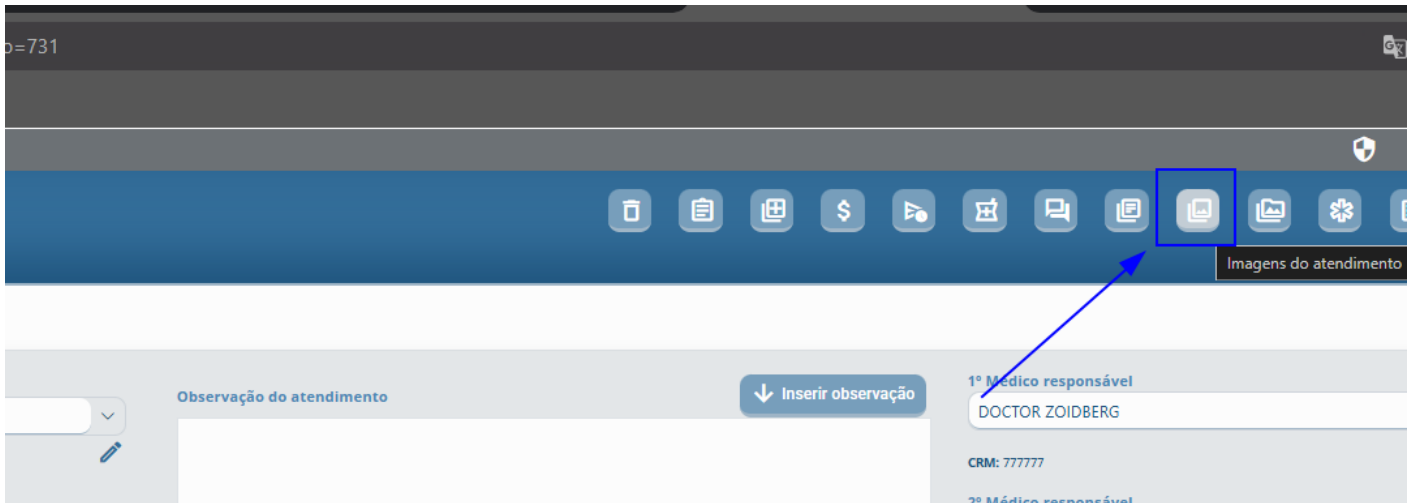
3- Busca de Paciente - Consultar pelo CPF

Foram realizadas melhorias no campo busca do paciente. Desta forma, a partir desta release é possível buscar também pelo CPF do paciente.



4 - Atendimento - Visualizar Vídeos

Foi implementada uma nova funcionalidade que possibilita a visualização de vídeos diretamente no atendimento, proporcionando mais agilidade e praticidade no acesso às informações.



5 - Nota Fiscal - Endereço de Cobrança

Foi realizada a alteração no nome do campo na tela de Nota Fiscal, passando de *Endereço para cobrança* para *E-mail*, tornando a identificação mais clara e adequada à sua finalidade.

Cód. Atividade	Descrição	CST	Aliq. ISQN	QTDE	Valor Unitário	Valor total
8516299	Consulta em Consultório	0	2	1	R\$ 200,00	R\$ 200,00

6 - Melhoria Implementada - Observação de Atendimento

Foi implementada uma melhoria na forma de visualização do texto da observação do atendimento, proporcionando maior clareza e melhor experiência de leitura.

The image shows a screenshot of a web application for medical appointment registration. The interface is in Portuguese and features a dark blue header with the title 'Cadastro de atendimento' and 'Editando atendimento'. A sidebar on the left contains various icons for navigation. The main content area is divided into several sections:

- Dados principais:** Includes fields for 'Paciente' (PACIENTE FORM), 'Paciente agenda' (PACIENTE FORM), 'Convênio' (PARTICULAR), 'Plano' (Escolha o plano), 'Situação', 'Serviço' (01 CONSULTA), 'Matrícula' (22222), 'Data Nascimento' (01/01/2000), 'Gênero' (Feminino/Masculino), and contact information (País, Telefone, Celular).
- Observação do atendimento:** A large text area with a green border and a 'Inserir observação' button. The current text reads: '12/03/2026, 08:44 - Willian. Teste'.
- Recurso:** A dropdown menu set to 'MARCIO'.
- Data/hora (Quarta-Feira):** A date and time selector set to '11/03/2026 09:40'.
- Duração (min):** A duration selector set to '20'.
- Motivo da procura:** A dropdown menu.
- Médico requisitante:** A dropdown menu set to 'MARCIO' with CRM: 8663.
- Checkboxes:** 'Anestesia', 'Internado', 'Paciente fóbico', and 'Isolamento'.
- Responsáveis:** Three dropdown menus for '1º Médico responsável', '2º Médico responsável', and '3º Médico responsável', all set to 'MARCIO' with CRM: 8663.
- Guia:** A dropdown menu with a 'Gerar' button.
- Senha convênio:** A text input field.
- Validade:** A date range selector.
- Data da autorização:** A date range selector.
- Situação da autorização:** A dropdown menu.
- Data realização:** A date range selector.

7 - Nova Funcionalidade - Peso e Altura Obrigatórios

O preenchimento de peso e altura no cadastro do paciente passou a ser obrigatório, entretanto, esta regra será válida somente quando o peso mínimo e máximo estiverem preenchidos no cadastro do aparelho. Isto também leva em consideração para a altura. Desta forma, caso não preenchido estes respectivos campos no atendimento, uma mensagem de atenção será exibida.

Paciente agenda

Convênio*

Escolha o convênio

Plano

Escolha o plano

Situação

Recurso

BR - ULTRASSOM - SALA 05

Serviço*

Escolha o serviço

Data/hora (Sexta-Feira)

17/04/2026 10:15

Duração (min)

15

Motivo da procura

Médico requisitante

CRM ou nome do médico

Matrícula

Incidência

0

Quantidade

1

Data Nascimento

Gênero

Feminino Masculino

País

Brasil

Telefone

Celular*

Peso

000 kg

Altura

E-mail

Idade agendamento

Anestesia Internado

Paciente fóbico Isolamento

Lista de espera Encaixe

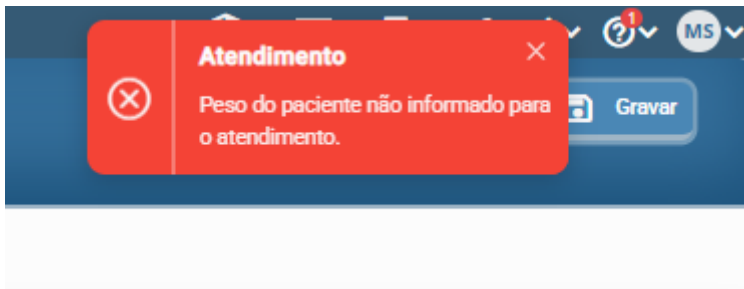
Entero RM/TC Biópsia

Indic. Clínica

Escolha a indic. Clínica

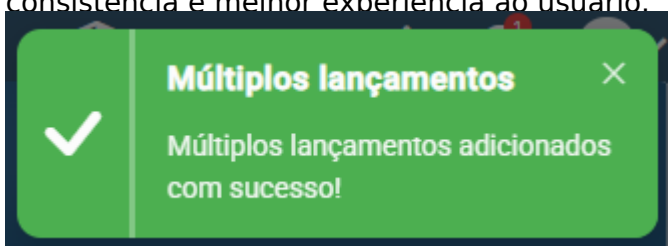
Título laudo

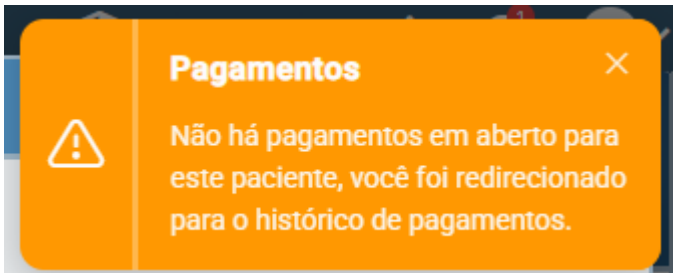
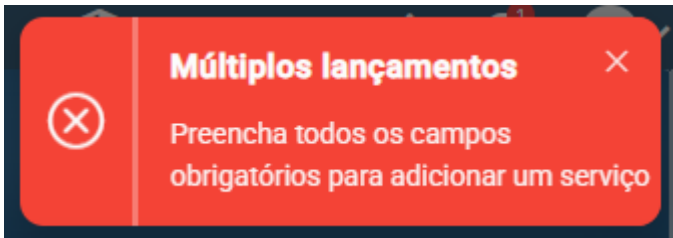
Escolha o título laudo



8 - Melhoria Implementada - Notificações

Foi implementada uma melhoria na exibição de mensagens do sistema, que passa a mostrar notificações de sucesso e erro de forma padronizada em todas as telas, garantindo maior consistência e melhor experiência ao usuário.





9 - Nova Funcionalidade - Paciente Novo

Implementada a identificação de “Primeiro atendimento deste paciente” na tela de atendimento e no prontuário. A informação é exibida quando o paciente não possui atendimentos anteriores.

Revision #28

Created 2 March 2026 12:36:07 by Lucas Poliseli

Updated 1 April 2026 16:23:50 by Carla Gois